



Stichting Pensioenfonds van de KAS BANK

Welkom op de jaarvergadering 2016

Amsterdam, 30 augustus 2017

Onderwerp

Inhoudsopgave

- 1 Opening
- 2 Mededelingen van de voorzitter
- 3 Notulen deelnemersvergadering 1 september 2016
- 4 Bespreking jaarverslag 2016
- 5 Pensioenfonds vandaag en in de toekomst
- 6 Rondvraag
- 7 Sluiting

Onderwerp

Inhoudsopgave

- 1 Opening
- 2 Mededelingen van de voorzitter
- 3 Notulen deelnemersvergadering 1 september 2016
- 4 Bespreking jaarverslag 2016
- 5 Pensioenfonds vandaag en in de toekomst
- 6 Rondvraag
- 7 Sluiting

Mededelingen

Belangrijke zaken in 2016 voor SPKB waren:

- het waarborgen van continuïteit in het bestuur van het fonds;
- het onderzoek met betrekking tot de toekomst van het fonds;
- de uitvoering van de nieuwe pensioenregeling;
- opleveren belangrijke beleidsnotities;
- uitvoering van de risk self assessment en systematische integriteitsanalyse;
- de beheersing van de uitvoeringskosten.

Recent speelt:

- verkiezingen Verantwoordingsorgaan
- uitvraag strategiedocumentatie DNB
- wijziging rol OR en vakbonden
- aanpassen ABTN

Bestuursleden

Organisatie van SPKB

Naam	Functie	Commissie	Datum aantreding	Vertegenwoordiger namens
Pieter van der Wal	Voorzitter	FinCo	Juli 2016	Werkgever
Pol de Jager	Secretaris	BelCo	Mei 2015	Werkgever
Jan Voskuilen	Vice-voorzitter	FinCo (vz)	November 2014	Gepensioneerden
Monique Jager-Smeets		BelCo (vz)	April 2016	Werkgever
Larissa Gabriëlse		CoCo (vz)	November 2016	Werknemers
Otto Hulst		CoCo	April 2017	Werknemers

Onderwerp

Inhoudsopgave

- 1 Opening
- 2 Mededelingen van de voorzitter
- 3 Notulen deelnemersvergadering 1 september 2016
- 4 Bespreking jaarverslag 2016
- 5 Pensioenfonds vandaag en in de toekomst
- 6 Rondvraag
- 7 Sluiting

(CONCEPT) NOTULEN DEELNEMERSVERGADERING VAN 1 SEPTEMBER 2016 van 16:00-17:30 uur

Aanwezig van het Bestuur:	de heer P. van der Wal (voorzitter), de heer J. Voskuilen, de heer R. Dieker, de heer P. de Jaeger, mevrouw M. Jager-Smeets, mevrouw L. Gabriëlse (aspirant bestuurslid)
Notulist:	mevrouw S. Nandelall (bestuursondersteuning)
Afwezig:	n.v.t.

1. Opening en mededelingen

Opening

De heer Van der Wal opent de vergadering om 16:00 uur en heet de aanwezige deelnemers welkom. Er zijn vandaag ongeveer 15 á 20 deelnemers aanwezig.

2. Mededelingen van de voorzitter

De heer Van der Wal, die de heer Stoffels als bestuursvoorzitter van het pensioenfonds heeft opgevolgd, stelt zichzelf voor. Hij is sinds 12 juli 2016 bestuurslid en bestuursvoorzitter van het pensioenfonds. In het dagelijks leven is hij hoofd van de IAD. Hij gaat deze uitdaging met veel plezier aan en volgt de nodige cursussen om zijn pensioen kennis bij te spijkeren en op peil te houden. De overige leden stellen zich aan de aanwezigen voor. De heren Dieker, Voskuilen en De Jaeger zijn oud bekenden en nieuw zijn de dames Jager-Smeets tevens voorzitter van de beleggingscommissie en Gabriëlse, die als aspirant bestuurslid nog in afwachting is van de instemming van DNB.

Ook nieuw is mevrouw Nandelall, die sinds 1 augustus 2016 mevrouw Bannet is opgevolgd als ambtelijk secretaris van het pensioenfonds. Zij maakt vandaag het verslag van deze vergadering.

3. Notulen jaarlijkse vergadering voor deelnemers van 25 juni 2015

De heer Van der Wal neemt het verslag per pagina met de aanwezigen door.

Onderwerp

Inhoudsopgave

- 1 Opening
- 2 Mededelingen van de voorzitter
- 3 Notulen deelnemersvergadering 1 september 2016
- 4 Bespreking jaarverslag 2016
- 5 Pensioenfonds vandaag en in de toekomst
- 6 Rondvraag
- 7 Sluiting

Jaarverslag

Dekkingsgraad (vermogenspositie van het fonds) en verloop in 2016

Vermogenssituatie en solvabiliteit					
	2016	2015	2014	2013	2012
Aanwezige dekkingsgraad	111,0%	110,1%	117,6%	113,6%	107,6%
Vereiste dekkingsgraad	114,7%	114,7%	111,9%	113,4%	112,2%
Beleidsdekkingsgraad (BDG)	105,0%	111,2%	118,9%	n.v.t.	n.v.t.
Reële dekkingsgraad	85,5%	89,3%	n.v.t.	n.v.t.	n.v.t.

Ontwikkeling dekkingsgraad	
	Werkelijk
Dekkingsgraad per 31 december 2015	110,1%
Nieuwe aanspraken	0,7%
Uitkeringen	0,2%
Toeslagverlening	0,0%
Wijziging rentetermijnstructuur, gevolgen TV	-10,6%
Beleggingsresultaat	9,1%
Overige oorzaken	1,5%
Dekkingsgraad per 31 december 2016	111,0%

Jaarverslag

Premie

EUR 1.000	2016	2015
Onvoorwaardelijke aanspraken	5.484	5.552
Opslag in stand houden vereist vermogen	806	850
Opslag voor uitvoeringskosten	780	1.296
Totaal kostendekkende premie	7.070	7.698
<hr/>		
Opslag 5% loonsom	1.569	1.551
Totaal ontvangen premie	8.639	9.249

Jaarverslag

Actuariële analyse van het saldo

Baten en lasten		
EUR 1.000	2016	2015
Premies en koopsommen	2.375	2.618
Beleggingsresultaat (incl. wijziging RTS)	-3.992	2.644
Beleggingsresultaat: vervallen driemaandsmiddeling	0	-12.141
Beleggingsresultaat: wijziging UFR	0	-8.873
Toeslagverlening	6	-1.804
Sterfte	-156	239
Arbeidsongeschiktheid	69	5
Kosten	0	157
Mutaties/diversen	481	629
Overige resultaten	1.043	173
Aanpassing sterftegrondslagen	4.799	0
Totaal saldo van baten en lasten	4.625	-16.353

Jaarverslag

Toeslagverlening

	2016	2015	2014	2013	2012
Indexatie actieven	0,00%	1,00%	0,80%	0,00%	1,25%
Indexatie inactieven	0,00%	0,50%	0,40%	0,30%	0,00%
Consumenten prijs index (CPI)	0,32%	1,10%	0,80%	2,80%	2,10%

Jaarverslag

Uitvoeringskosten

	2016	2015
Totaal pensioenuitvoerings- en administratiekosten	EUR 686.000	EUR 1.079.000
Per (actieve en pensioengerechtigde) deelnemer	EUR 743,23	EUR 1.042,51
Vermogensbeheerkosten	EUR 688.000	EUR 661.000
Transactiekosten	EUR 126.000	EUR 51.000
Gemiddeld belegd vermogen	EUR 303.300.000	EUR 288.740.000
Vermogensbeheerkosten als percentage van het gemiddeld belegd vermogen	0,23%	0,23%
Transactiekosten als percentage van het gemiddeld belegd vermogen	0,04%	0,02%

Jaarverslag

Deelnemers

Ontwikkeling deelnemersbestand					
	2016	2015	2014	2013	2012
Deelnemers	537	656	648	721	757
Slapers (inactieven)	1.125	969	939	842	822
Gepensioneerden	386	379	373	368	329
Totaal	2.048	2.004	1.960	1.908	1.884

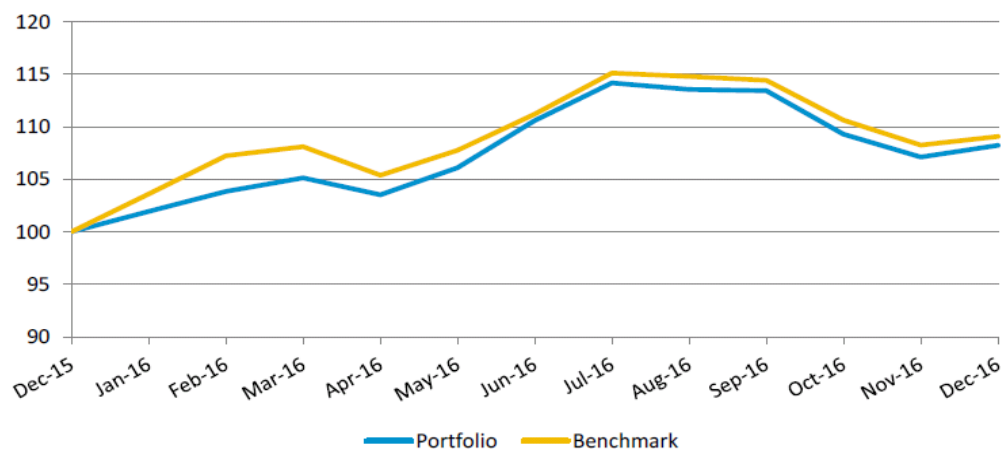
Specifieke pensioengerechtigden		
	2016	2015
Ouderdomspensioen	277	276
Partnerpensioen	102	98
Wezenpensioen	7	5
Totaal	386	379

Jaarverslag

Beleggingen performance

Performance	2016	2016	2015	2015
	werkelijk	benchmark	werkelijk	benchmark
Return portefeuille	8,88%	9,59%	-1,4%	-1,5%
Matching portefeuille	7,75%	8,72%	3,5%	3,2%
Totaal portfolio	8,25%	9,07%	0,2%	0,2%

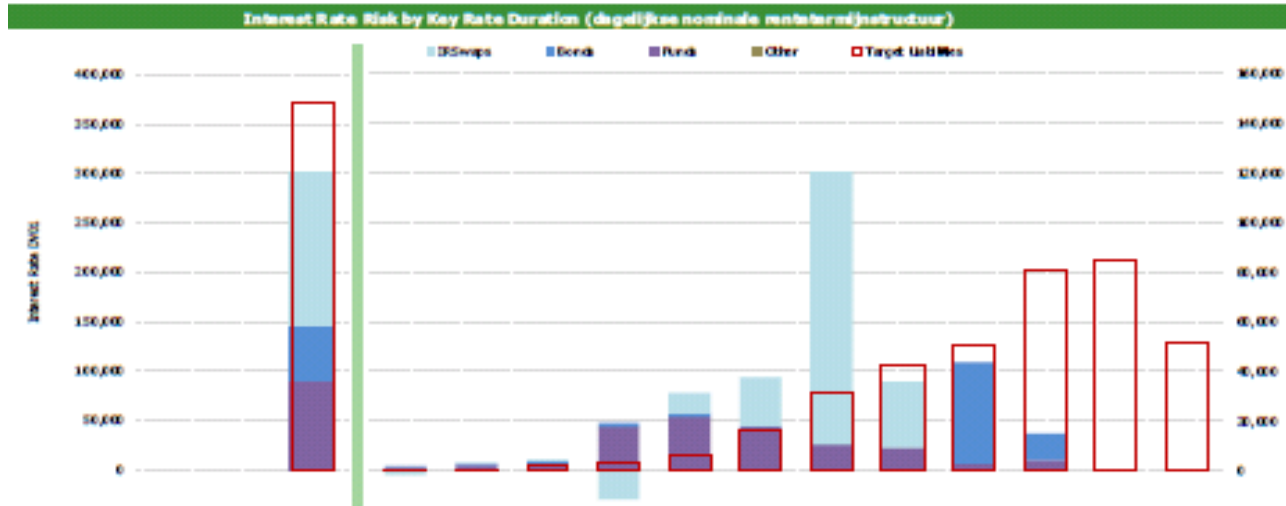
Indexed Performance



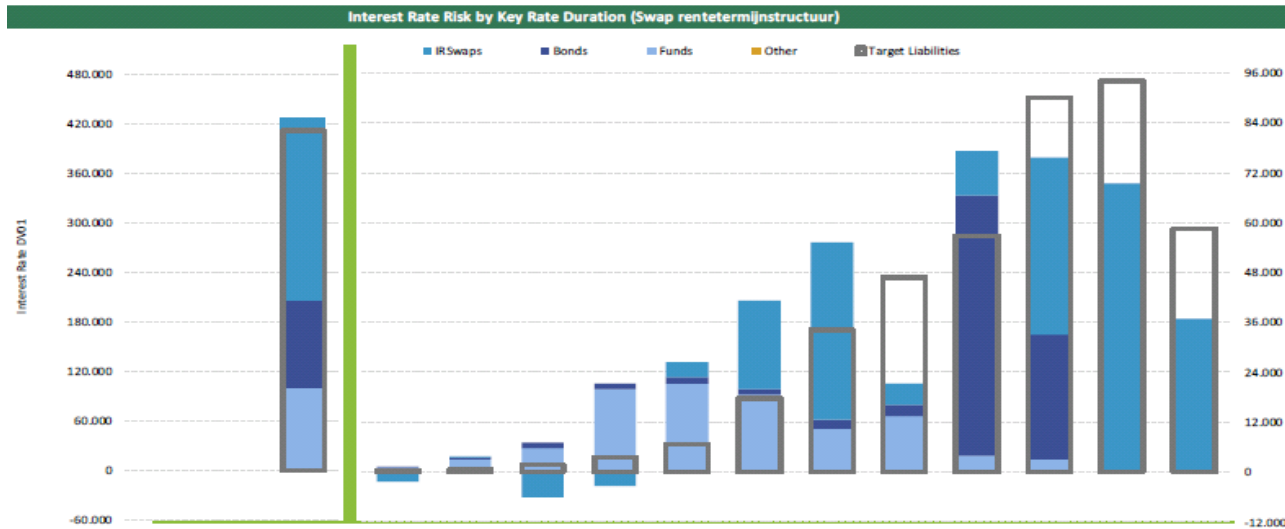
Jaarverslag

Beleggingen: rente

december 2015



december 2016



Onderwerp

Inhoudsopgave

- 1 Opening
- 2 Mededelingen van de voorzitter
- 3 Notulen deelnemersvergadering 1 september 2016
- 4 Bespreking jaarverslag 2016
- 5 Pensioenfonds vandaag en in de toekomst
- 6 Rondvraag
- 7 Sluiting

Pensioenfondsvandaag en in de toekomst

Ontwikkelingen

Dekkingsgraadontwikkeling (t/m 24 augustus 2017)

- Dekkingsgraad 114,7%
- Beleidsdekkingsgraad 110,9%

Performance beleggingen (t/m juli)

- Beheerd vermogen van EUR 317 miljoen naar EUR 315 miljoen
- Rendement van -1,42% (benchmark -2,27%)
- Matching portefeuille (excl. overlay): -1,20% (benchmark -0,99%)
- Return portefeuille: +2,17% (benchmark +1,91%)

Pensioenfondsvandaag en in de toekomst

Ontwikkelingen

Gebeurtenissen:

- Nieuw pensioenstelsel
- Nieuwe regeling?
- Toekomst SPKB
- Verhoging pensioenrichtleeftijd
- Haalbaarheidstoets

Uitgangspositie	Te kiezen ondergrens	Huidige grenzen	AHBT 2015 Q1	HBT 2016 Q1	HBT 2017 Q1
VEV	Ondergrens bij verwacht pensioenresultaat op fondsniveau	90%	100,6%	n.v.t.	n.v.t.
Feitelijke financiële positie	Ondergrens bij verwacht pensioenresultaat op fondsniveau	90%	98,5%	96,6%	97,0%
	Maximale afwijking van pensioenresultaat op fondsniveau in slechtweerscenario	25%	21,5%	22,6%	23,2%

Onderwerp

Inhoudsopgave

- 1 Opening
- 2 Mededelingen van de voorzitter
- 3 Notulen deelnemersvergadering 1 september 2016
- 4 Bespreking jaarverslag 2016
- 5 Pensioenfonds vandaag en in de toekomst
- 6 Rondvraag
- 7 Sluiting

Onderwerp

Inhoudsopgave

- 1 Opening
- 2 Mededelingen van de voorzitter
- 3 Notulen deelnemersvergadering 1 september 2016
- 4 Bespreking jaarverslag 2016
- 5 Pensioenfonds vandaag en in de toekomst
- 6 Rondvraag
- 7 Sluiting